INDORAMA VENTURES

10th EDITION

الملخص التنفيذي لتقرير الاستدامة
2020

ملتزمون نحو مستقبل مستدام

Scan to read Sustainability Report Executive Summary 2020

إندوراما فنتشرز بوبليك كومباني ليمتد

لمزيد من المعلومات

إنجازات الاستدامة الرئيسية لعام 2020

MSCI

قامت إندوراما فنتشرزبتحسين تصنيف ESGمن BBإلى BBBفي عام 2020

CDP
DISCLOSURE INSIGHT ACTION

حصلت إندوراما فنتشر على تصنيف Bفي تقييم تغير المناخ التابع لـ CDPفي عام 2020

- تقييم الاستدامة VIAكشركة رائدة في صناعة المواد الكيميائية مما جعل الشركة في المرتبة السابعة من أصل 2021 ، وفقًا لتقريرهم الصادر في يناير 2021

SUSTAINALYTICS
ESG INDUSTRY TOP RATED

for 2nd consecutiveyear

حصلت إندورما فنتشرعلى "أفضل قرض إقليمي" في قطاع التصنيع لقرضها الأزرق بقيمة 300 مليون دولار أمريكي - وهو الأول من نوعه الممنوح لمصنع راتينج

Member of
Dow Jones Sustainability Indices
Powered by the S&P Global CSA

Sustainability Award
Silver Class 2021
S&P Global

تم الاعتراف بإندوراما فينتشرز في كتاب الاستدامة السنوي لعام 2021 الصادر عن SAMمع تمييز الفئة الفضية وأدرجت في مؤشرات الاستدامة في داو جونز (- DJSI)الأسواق العالمية والناشئة.

احتلنا المرتبة الثالثة من بين 115 شركة كيميائية مستدامة رائدة على مستوى العالم

GOLD 2020 ecovadis Sustainability Rating

في عام 2020 ، ظلت Indorama Venturesفي المستوى الذهبي ، معترف بها كواحدة من أفضل 2٪ من الشركات (النسبة المئوية 98) التي صنفتها EcoVadisفي تصنيع المواد الكيميائية الأساسية

ظلت إندوراما فنتشرأحد مكونات سلسلة مؤشرات FTSE4Goodبعد مراجعة مؤشر أكتوبر 2020 ، وحققت المرتبة الأولى بين شركات الكيماويات على مستوى العالم (سجلت 4.6 من 5).
لقد حصلنا على أفضل نتيجة ESGواقفة في قمة المجموعة مع تصنيف مئوي 100

FTSE4Good

المحتويات

رسالة الرئيس التنفيذي للمجموعة 4
رئيس قسم الاستراتيجية 5
رسالة الرئيس التنفيذي للاستدامة رسالة IVLفي لمحة 6
استراتيجية الاستدامة إطار الاستدامة استراتيجية تغير المناخ 7
طموحات الاستدامة نحو نموذج خلق قيمة لحياد الكربون 8
إستدامة إطار العمل 9
إسترانيجية تغير المناخ 10
إستدامة استراتيجتنا الطموحه نحو الحياد الكربوني 11
النموذج الابتكاري للقيم 12
مساهماتنا في أهداف التنمية المستدامة للأمم المتحدة 14
مساهماتنا في استجابة أهداف التنمية المستدامة للأمم المتحدة لوباء COVID-19 15

إدارة مسؤولة وفعالة 16
حوكمة الشركات 17

قيادة النمو المستدام 18
القيادة الفكرية للاقتصاد الدائري 19
تقود الاستدارة من خلال إعادة تدوير 20
النمو المدفوع بالابتكار 21
منتجات آمنة ومستدامة 22
خلق علاقات قوية مع العملاء 23

تكوينحو حياد الكربون 24
إدارة الطاقة 25
إدارة غازات الدفيئة 26
إدارة المياه 27
إدارة النفايان 28
علاقات قوية مع العملاء 29

تمكين شعبنا ومجتمعاتنا 30
جوائز التميز التشغيلي 31
رد الجميل لمجتمعاتنا إعادة تدوير التعليم 32
الاستثمار في شعبنا 33
ضمان مكان عمل آمن ومفيد 34



رساله بالكامل

رسالة الرئيس التنفيذي للمجموعة

"من الضروري التركيز بشكل أقوى على الاستدامة أثناء تنقّلنا الجائحة وشكوكها ".
في ضوء COVID-19، تعني الاستدامة التحلي بالمرونة والسرعة في الاستجابة للأحداث السلبية ، والعمل في شراكة مع الآخرين ، والتركيز بشكل أكبر على الصحة والسلامة والرفاهية.

Aloke Lohia
Group Chief Executive Officer

رسالة مدير الإستراتيجية

لمزيد من المعلومات

"في إندوراما فنتشر نعتقد أن الاستدامة هي مصدر ميزتنا التنافسية التي تساهم في نمونا على المدى الطويل."

Udey Paul Singh Gill
Chief Strategy Officer

رسالة رئيس الاستدامة

لمزيد من المعلومات

"ترتبط إمكانات أعمالنا ومرونتنا بمسؤوليتنا البيئية والتمكين الاجتماعي."

نحن نرى الاستدامة على أنها رحلة تحويلية تتطلب تحسينات مستمرة ومستمرة ، وينوي IVLأن يكون رائدًا فكريًا يقدم نظامًا بيئيًا أكثر استدامة ودائرية في المستقبل.

Yash Lohia
Chief Sustainability Officer

لمحة سريعة عن IVL

عمليات IVL

اعتبارًا من 31 ديسمبر 2020

6 القارات	**123*** موقع
15 مرافق إعادة التدوير	**33** الدول

- يتكون تقرير الاستدامة لعام 2020 من بيانات 107 موقعًا
- يتم توفير المزيد من التفاصيل في فصل "حول هذا التقرير" من تقرير الاستدامة

لمزيد من المعلومات

أوروبا

- لوكسمبورج
- بولندا
- البرتغال
- روسيا
- سلوفاكيا
- إسبانيا
- هولندا
- تركيا
- المملكة المتحدة
- النمسا
- بلغاريا
- جمهورية التشيك
- الدنمارك
- فرنسا
- ألمانيا
- أيرلندا
- إيطاليا
- ليتوانيا

أمريكا الشمالية

- كندا
- المكسيك
- الولايات المتحدة

أسيا

- الصين
- الهند
- اندونيسيا
- اسرائيل
- ميانمار
- الفلبين
- تايلاند

أمريكا الجنوبية

- البرازيل

أفريقيا

- مصر
- غانا
- نيجيريا

Oceania

- أستراليا

قطاعات الأعمال

- أكاسيد ومشتقات متكاملة
- ألياف
- الجمع بين PET

استراتيجية الاستدامة

لمزيد من المعلومات

تركز استراتيجية ونقل القيمة إلى أصحاب المصلحة لدينا ، ودفع الازدهار الاقتصادي بشكل أخلاقي الاستدامة الخاصة بنا على العناصر الأساسية الثلاثة اللازمة لتحقيق أهدافنا لعام 2025 - حماية البيئة من خلال عمليات مسؤولة ، وتمكين موظفير.

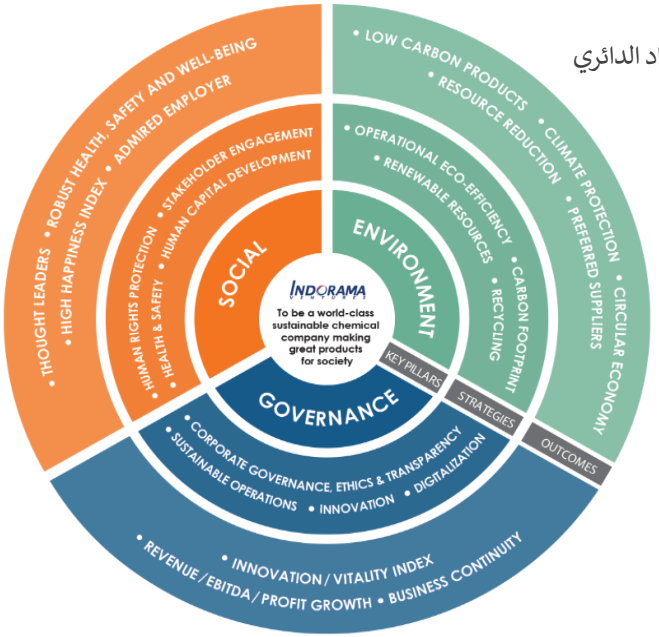

البيئة - عمليات مسؤولة

تركز عملياتنا ومنتجاتنا على أن تكون صديقة للبيئة ، والمساهمة في الاقتصاد الدائري ، وتقليل استهلاك الموارد وتقليل الانبعاثات لمكافحة تغير المناخ ، والمساهمة في الاقتصاد الدائري

الاجتماعية - ثقافة التمكين

يُظهر احترامنا لحقوق الإنسان ومشاركتنا واستثماراتنا في بناء القدرات وخلق قيمة مشتركة لأصحاب المصلحة التزامنا بتحقيق النجاح على المدى الطويل

الحوكمة- إمكانات الأعمال

يعتمد عملنا على مبادئ النزاهة والأخلاق لدينا ، مما يقود تجارب العملاء من خلال منتجاتنا المبتكرة والمضي قدمًا في تلبية الاحتياجات المجتمعية للنمو والقيادة المستدامين

إطار الاستدامة

رؤيــة	**أن نكون شركة كيميائية مستدامة على مستوى عالمي تصنع منتجات رائعة للمجتمع**				
القــيم	"العقلية التكيفية"	"القيادة الحكيمة"	"تعاونية ومبتكرة ""	الصدق في كل " شيء"	"دائما مبنية على الأدلة"
تطلــعات	**شريك موثوق** للمجتمع العلمي		**تحسين الحياة** من خلال منتجات مستدامة وبأسعار معقولة		**حياد الكربون** الحفاظ على علمنا وأعمالنا
التفاضل	**الأفضل في فئتها ESG** الاستثمار في أعمال مستدامة	**التبني المبكر** لجلب الإبتكار إلى عملائنا الانتاجيه	**النهج الدائري** تحسين دورة حياة العمل في قيم سلسلة أي في أل	**العلمية والمحلية** القرب من أصحاب المصلحة	**الريادة الفكرية** في الاستدامة والاقتصاد الدائري
الاولويات الاستراتيجيه	**التمكين**		**التوجهات - النمو المستدام**		**يجب فعل**
	التعليم توسيع نطاق برامجنا التعليمية مع الاستفادة من بصمتنا العلمية الواسعة	**قابل للقياس** فهم ما سيتم تخطيه في الالتزامات المستدامة وكيف تعمل منتجاتنا على تحسين المجتمع	**كفاءة** الاستخدام الفعال للموارد ، وتحقيق أهداف الاستدامة و ، وتحويل الطاقة / النفايات إلى الموارد	**إعادة التكوير** بناء البنية التحتية لإعادة التكوير التي يحتاجها العالم لتحقيق اقتصاد دائري	**إشرك أصحاب المصلحة** مواءمة أفعالنا بمسؤولية وبطريقة تعود بالنفع على المجتمع
المقاييس	تعليم 10000000 مستهلك بحلول عام 2030	التحقق الخارجي	من اتجاه حياد الكربون	إعادة تكوير عبوات بلاستيك 750 كيلوطن (50 مليار) أ. بحلول عام 2025	المشتركة والمتنبئة KPIأهداف من قبل المجتمع

استراتيجية تغير المناخ

يعد تغير المناخ أحد أكبر التحديات التي نواجهها. كعمل تجاري ، يلعب IVLدورًا حيويًا. نحن ندرك هذه المخاطر ونلتزم باتخاذ الإجراءات اللازمة. تركز إستراتيجيتنا للمناخ 2025 على الاستخدام الأفضل للموارد الطبيعية ، ودعم الاقتصاد الدائري ، والقدرة على التكيف مع تغير المناخ والكفاءات عبر العمليات والعمليات.

طموحتنا

تقليل الكربون

- تحسينات الكفاءة البيئية التشغيلية
- الإعداد المستهدف جنبًا إلى جنب مع استهلاك الطاقة وانبعاثات غازات الدفيئة

الكهرباء المتجددة

- زيادة استهلاك الكهرباء المتجددة ، سواء
- فـالموقع (على السطح أو على الأرض) أو خارج الموقع (اتفاقيات شراء الطاقة الافتراضية)ي

إستراتيجية المناخ

- تسعير الكربون الظل الداخلي
- نظام تداول الانبعاثات ((ETS
- تحليل الإجهاد المائي بواسطة WRI

الأهداف المستندة إلى العلم

العمل على إعداد الأهداف المستندة إلى العلم ((SBTs

لمزيد من المعلومات

المخرجات	الاستراتيجيات	الركائز
• زيادة استخدام المواد المعاد تدويرها بعد الاستهلاك5% • خفض كثافة الطاقة بحلول عام 2025 *	تكامل المنبع والمصب الابتكارات المناخيه	كفاءة العملية / المنتج
• التقليل من استخدام المواد الخام البكر • استهلاك الكهرباء المتجددة: 10٪ بحلول عام 2025 و 25٪ بحلول عام 2030 • انخفاض بنسبة 10٪ في كثافة غازات الدفيئة (النطاق 1 و 2) بحلول عام 2025 • انخفاض كثافة المياه بنسبة 10٪ بحلول عام 2025	المواد الخام المعاد تدويرها طاقة متجددة ومنخفضة الكربون منتجات منخفضة الكربون إدارة المياه والصرف الصحي تسعير الكربون الظل	الموارد الطبيعية
• إمعالجة المخاطر المتعلقة بالمناخ • دمج ESGوتسعير الكربون في قرارات العمل	تحليل مخاطر المياه إطار عمل TCFD تحليل السيناريو	مقاومة تغير المناخ
تقليل ، إعادة التدوير ، إعادة الاستخدام التقليل من استهلاك الموارد الطبيعية الحد من نفايات PET تعليم إعادة التدوير	إدارة المخلفات سلسلة التوريد المستدامه إستهلاك مسئول التعامل مع أصحاب المصلحة	الاقتصاد الدائري

*سنة الأساس 2020

لمزيد من المعلومات

طموحات الاستدامة لدينا نحو حياد الكربون

التركيز على الأهداف قصيرة ومتوسطة المدى

نعمل على تقليل انبعاثات غازات الدفيئة من خلال استخدام الطاقة المتجددة وتنفيذ مشاريع كفاءة الطاقة وتقليل استهلاك الطاقة في كل بلد نعمل فيه. كما ندعم اتفاقية باريس للمناخ التي تعهدت العديد من الدول بموجبها بتخفيض انبعاثات غازات الدفيئة من خلال المساهمات المحددة وطنياً (NDCs). وضعنا طموحات الاستدامة الرئيسية التالية للفترة 2025-2030:

استثمارات الاستدامة

1.5 مليار دولار استثمارات لأهداف الاستدامة

***الطاقه**

خفض كثافة الطاقة بنسبة 5٪ بحلول عام 2025

إعادة التدوير

الإلتزام العالمي في عام 2025

إعادة تدوير 750 ألف طن من مواد البولي إيثيلين تيرفثالات بعد الاستهلاك كمواد وسيطة في إنتاجنا من البوليستر سنويًا

إعادة تدوير 50 مليار زجاجة سنويًا

الغازات الدفينه

انخفاض بنسبة 10٪ في كثافة غازات الدفيئة (النطاق 1 و 2) بحلول عام 2025

المخلفات

تحويل 90٪ من النفايات من المكب بحلول عام 2025

الكهرباء المتجدده

10% by 2025

25% by 2030

الاقتصاد الدائري

دمج مفهوم الاقتصاد الدائري في عمليات IVL

الشراكة مع المنظمات لتكثيف مساهماتنا في الاقتصاد الدائري

المياه*

تخفيض كثافة المياه بنسبة 10٪ بحلول عام 2025

Contributing to the SUSTAINABLE DEVELOPMENT GOALS

* سنة الأساس 2020

التركيز

رؤيتنا

أن نكون شركة كيميائية مستدامة على مستوى عالمي تصنع منتجات رائعة للمجتمع

مهمتنا

نلتزم بأن نكون روادًا مسئولين في الصناعة من خلال الاستفادة من تميز موظفينا وعملياتنا وتقنياتنا لخلق قيم لأصحاب المصلحة لدينا.

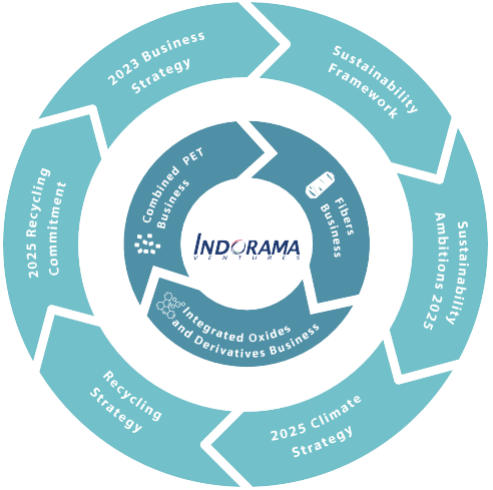

المدخلات

الاصولل الراسماليه

4،515 مليون دولار أمريكي في إجمالي
حقوق الملكية 3،990 مليون دولار أمريكي
في الأصول المتداولة

رأس المال الصناعي

123 موقعًا في 33 دولة في 6 قارات بما في ذلك
15 منشأة لإعادة التدوير

راس المال الطبيعي

استهلاك المواد الخام = 15.02 مليون طن استهلاك الطاقة = 104.7 مليون جيجا جول
استهلاك المياه = 82.5 مليون م 3
الطاقة المتجددة = 1.77 مليون جيجا جول

رأس المال البشري

مجلس إدارة مؤهل تأهيلا عاليا وخبرة ومتنوعة إجمالي
25207 من القوى العاملة
429886 ساعة تدريب
إجمالي تكلفة التدريب 2،070،050 دولار أمريكي

الأجتماعيات والعلاقات العامه

رأس المال 1.09 مليون دولار أمريكي مساهمات
المسؤولية الاجتماعية للشركات صندوق COVID-19

رأس المال الفكري

19.2 مليون دولار أمريكي في البحث والتطوير
تنفق 173 موظفًا في البحث والتطوير
17 مركزًا للبحث والتطوير

نموذج خلق القيم

مع دخولنا العام العاشر من إعداد تقارير الاستدامة ، اعتمدنا إطار عمل IR> < للتقارير الدولية المتكاملة للمجلس الدولي للتقارير المتكاملة (IIRC).

من خلال هيكلة تقريرنا بناءً على هذا الإطار ، يمكننا أن نوضح لنا

أصحاب المصلحة كيف نحن خلق قيمة من خلال موقعنا

استراتيجيات قصيرة ومتوسطة وطويلة المدى في ستة مدخلات رأسمالية

نموذج خلق القيمة (تابع)

لمزيد من المعلومات

التأثيرات

نمو أفضل

SDGs 17 15 14 13 12 8 6 4 3 يساهم إلي

بيئه أفضل

SDGs 17 15 14 13 12 9 7 6 3 يساهم إلي

حياه أفضل

SDGs 17 15 14 13 12 8 5 4 3 يساهم إلي

المخرجات

الأصول الرأسماليه

الإيرادات = 10594 مليون دولار أمريكي

EBITDA = 1114مليون دولار أمريكي

ربحية السهم الأساسية = 1.01 بات تايلاندي

الرأس المال الصناعي

إنتاج القشور = 155 طنًا ، 586 طنًا إنتاج

rPET = 70كيلو طن

10.1 مليار زجاجة مُعاد تدويرها

رأس المال الطبيعي

انخفاض بنسبة 3٪ في إجمالي كثافة الطاقة مقارنة بنطاق تقرير عام 2019

5.6٪ انخفاض في كثافة غازات الدفيئة المجمعة (النطاق 1 و 2) مقارنة بنطاق الإبلاغ لعام 2019

انخفاض بنسبة 10٪ في إجمالي كثافة المياه مقارنة بنطاق تقرير عام 2019

انخفاض بنسبة 17٪ في إجمالي كثافة النفايات الخطرة مقارنة بنطاق الإبلاغ لعام 2019

رأس المال البشري

91.51٪ معدل الاستبقاء الإجمالي 22٪ إناث

0.91 حالة لكل 200000 ساعة عمل في TRIR

0.48حالة لكل 200000 ساعة عمل في LTIFR

الإجتماعيات والعلاقات العامه

86.16٪ إجمالي مؤشر رضا العملاء (CSI) 92٪ المعدل الإجمالي للاحتفاظ بالعملاء (CRR)

585أنشطة المسؤولية الاجتماعية للشركات

رأس المال الفكري

35٪ مؤشر الحيوية في أعمال PETالمتخصصة 23٪ مؤشر الحيوية في تجارة الألياف

94 براءة اختراع

المدخلات

إجمالي حجم الإنتاج

13.72 مليون طن

(باستثناء المبيعات بين الشركات)

15.55 مليون طن

IODالأعمال

حجم الإنتاج = 1.98 مليون طن EBITDAالأساسية = 105 مليون دولار أمريكي

الجمع بين الأعمالPET

حجم إنتاج PET = 10.17مليون طن EBITDA الأساسية = 794 مليون دولار أمريكي

أعمال الألياف

حجم الإنتاج = 1.57 مليون طن EBITDAالأساسية = 195 مليون دولار أمريكي

لمزيد من المعلومات

مساهماتنا في أهداف التنمية المستدامة للأمم المتحدة

مع التركيز القوي على خلق قيمة للأطراف الثالثة - الناس والكوكب والازدهار ، نواصل دعم أهداف التنمية المستدامة للأمم المتحدة والمساهمة فيها.

التغيرات المناخيه والطاقه

7 9 11 12 13 14 17

التوافق التام مع المبادرات العالمية التي تطور استراتيجيات قوية منخفضة الكربون

- GHG Reduction & Energy Efficiency
- Science-Based Target (SBTs)
- Renewable Energy

الإقتصاد الدائري و إعادة التدوير

3 8 9 11 12 13 14 15 17

جذب العملاء إلى دورة سلسلة قيمة المنتج وتطوير طرق لدعم الاقتصاد الدائري.

- تعليم إعادة التدوير
- الشراكه الصناعيه
- الإلتزام بإعادة التدوير

المسؤولية الاجتماعية للشركات

3 4 6 8 11 12 14 15 17

جعل تعليم إعادة التدوير برنامجًا عالميًا والتعاون لتحقيق المزيد من التأثيرات الإيجابية على المجتمع.

- الرفاهيه
- االبيئه
- المعرفه

الصحة والسلامة والرفاهية

3 4 5 8 12 14 15

ضمان أن الصحة والسلامة في طليعة أنشطتنا.

- Process Safety
- Protection
- بيئة عمل امنه

الإشراف البيئي

3 6 7 9 12 13 14 15 17

تحسين كفاءة الموارد وضمان أن يكون إنتاجنا صديقًا للبيئة.

- تجميع الزجاجات البلاستيكيه
- تحليل ضغط المياه
- المياه المحوله من الصرف

الاستجابة لوباء COVID-19

لمزيد من المعلومات

كان لوباء COVID-19في عام 2020 تأثير غير مسبوق في جميع أنحاء العالم وتحدى لقدرتنا على جميع المستويات لضمان سلامة ورفاهية أصحاب العمل عبر سلسلة القيم لدينا مع الحفاظ على مرونة الأعمال. ومع ذلك ، فإن جهودنا التي استمرت عشر سنوات في تضمين الاستدامة في IVLسمحت لنا للوصول بنجاح في آثار وجود هذا الوباء.

المساهمات الإجتماعيه

إستمرارية الأعمال

العنايه بالعاملين

المساهمات من خلال صندوق أي . في .أل – كوفيد 19(1.88 دولار امريكي)

دعم 135 منظمه في 33 دوله

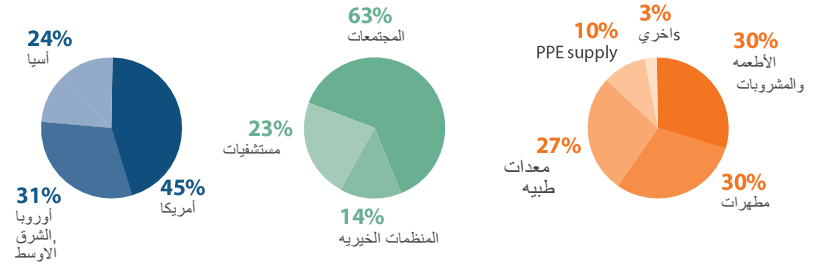

*البيانات اعتبارًا من ديسمبر 2020 ، النسبة المئوية من إجمالي المساهمات.

تم التبرع بثلاث سيارات إسعاف في إندونيسيا لدعمها الاستجابة الطارئة لـ COVID-19.

تم التبرع بالأقنعة للمجتمعات حول العالم

المستشفيات للاستخدام من قبل الأطباء وأطباء الأسنان في تايلاند. أنتجت IVLوالمنظمات الشريكة وتبرعت بـ 20،000 بدلة معدات الوقاية الشخصية لأكثر من 200

حوكمة مسؤولة وفعالة

سجل IVL نموًا في الحجم العضوي بنسبة 5 ٪ ونموًا إجماليًا في الحجم بنسبة 18 ٪ على الرغم من جائحة COVID-19. كان هذا النجاح مدفوعًا جزئيًا بفريق القيادة الفعال لدينا وتركيزنا على الاستدامة

Core EBITDA
US$1,114 million
-3%

إيرادات
US$10,594 million
-7%

الإنتاج
13.72 مليون طن
+11%

صافي الربح الأساسي بعد الضرائب و NCI
205 دولار أمريكي مليون
-47%

التدفق النقدي التشغيلي
1،388 دولار أمريكي مليون
+6%

TRIS Rating
AA-

ربحية السهم الأساسية
1.01 بات تايلاندي
-0.95

حوكمة الشركات

تشمل حوكمة الشركات السياسات والأفراد والعمليات والتوقعات التي تلتزم بها IVLوالشركات التابعة لها يوميًا في جميع أنحاء العالم. متجذرًا في رؤيتنا ورسالتنا وقيمنا ، ويشرف عليه مجلس إدارتنا ، نظام حوكمة الشركات لدينا هو أساس أعمالنا اليومية. إنها تحملنا المسؤولية وتضمن قيامنا بالعمل بالطريقة الصحيحة

المديرين في لجنة الترشيحات والمكافآت وحوكمة الشركات (لجنة NCCG) مستقلون بنسبة 100٪.

100%
لجنة المدراء المستقلين في NCCG)

حصلت IVLعلى "ممتاز - 5 نجوم" درجة CGمن قبل المعهد التايلاندي للمديرين (IOD)للعام الثامن على التوالي.

نجحت IVLفي تجديد شهادتها مع تحالف القطاع الخاص التايلاندي ضد الفساد (CAC)في مايو 2018 ، بعد أن تم اعتمادها لأول مرة في أكتوبر 2014.



قناة الإبلاغ عن المخالفات هي موقع مستقل يقدم طريقة أسهل وآمنة للتواصل.

أهم ما يسلط عليه الضوء 2020

في عام 2020 ، قمنا بتحسين التنوع من خلال تعيين مديرة مستقلة في مجلس الإدارة ، بما يتماشى مع أجندة التنوع بين الجنسين في IVL.

أكمل 81٪ من مواقعنا التدريب من دليل حوكمة الشركة الجديد.

تدريب مكافحة الفساد ل 86٪ من موظفينا.

لم يتم فرض أي عقوبات على IVLلعدم الامتثال الجوهري فيما يتعلق بلوائح حوكمة الشركات

كانت IVLواحدة من الحاصلين على جائزة فئة الأصول PLCلبطاقة أداء CGلرابطة أمم جنوب شرق آسيا (ACGS)لعام 2019 التي تم الإعلان عنها في عام 2020.

تحقيق النمو المستدام

طموحاتنا لنمو مستدام أفضل

طويل الأمد
(2050)

- نحو تعميم الاقتصاد بواسطة تطوير الشراكات مع الجمعيات والمنظمات الخارجية
- أن تصبح رائد فكري في الاقتصاد الدائري

ابتكار منتجات مستدامة تخدم احتياجات العملاء

تحويل النفايات البلاستيكية من البيئة والمحيطات

مصطلح متوسط
(2025)

- 750.000 طن من إجمالي مادة PET بعد الاستهلاك كمواد أولية لإنتاج البوليستر لدينا سنويًا
- لإعادة تدوير 50 مليار زجاجة سنويًا
- 1.5 مليار دولار أمريكي استثمارات مستدامة لأهداف الاستدامة
- 7٪ عائد من المنتجات منخفضة الكربون

المدى القصير
(2024-2021)

مؤشر الحيوية

34٪ لأعمال المتخصصه في منتج البولي إثيلين و

22٪ لأعمال الألياف في عام 2021

مؤشر رضا العملاء (CSI)

≥86.0٪

في عام 2021

لمزيد من المعلومات

القيادة الفكرية للاقتصاد الدائري

بصفتنا أكبر منتج للـ PET، نسعى جاهدين لنكون رائدين يروجون لمفاهيم دائرية لتحقيق أهداف إعادة التدوير لعام 2025 بهدف أوسع يتمثل في خلق غد أفضل. يتمثل أحد دوافعنا الرئيسية في أن نصبح رائدًا للفكر الاقتصادي الدائري في الانخراط في تعاون هادف مع شركائنا في الصناعة لتعزيز قدرتنا على الابتكارات ودفع الطلب المتزايد على rPET.

ELLEN MACARTHUR FOUNDATION

GLOBAL PLASTIC ACTION PARTNERSHIP

petcore Europe

NAPCOR National Association for PET Container Resources

American Chemistry Council

INDORAMA VENTURES

THE RECYCLING PARTNERSHIP

CIRCULAR ECONOMY ACCELERATOR™ A RECYCLING PARTNERSHIP INITIATIVE

إندوراما فنتشرز عضو في تسريع الاقتصاد الدائري:و مبادرة شراكة إعادة التدوير. نحن نزيد مواردنا لإعادة التدوير من خلال وضع عربات جمع على جانبي الرصيف في مجمعات سكنية متعددة العائلات لزيادة مبادرات مسؤولية المنتجين الموسعة ((EPRمع الحكومة الأمريكية.

- أهداف عامه
- جلب إعادة التدوير على جانب الرصيف للأفلام والمواد المرنة لمزيد من السكان
- زيادة الطلب لدعم الأسواق النهائية
- حقق معدل استرداد 30٪ بما يتماشى مع تعريف المجالات الكهرومغناطيسية للقابلية لإعادة التدوير

لمزيد من المعلومات

قيادة التعميم من خلال إعادة التدوير

مع وجود بصمة عالمية ، نحن نقود تغييرًا حقيقيًا في إعادة التدوير ونتطلع باستمرار إلى زيادة قدرتنا على إعادة التدوير وكفاءتنا لتحقيق هدفنا المتمثل في أن نصبح رواد الفكر في الاقتصاد الدائري.

تسليط الضوء2020

EVERY BOTTLE MATTERS
PETVALUE
A JOINT VENTURE OF
INDORAMA AND Coca-Cola Beverages Philippines, Inc.

وقعت شركة كوكا كولا للمشروبات الفلبينية ((CCBPI، ذراع تعبئة كوكا كولا في البلاد، وشركة إندوراما فنتشرز اتفاقية مشروع مشترك لإنشاء PETقيمة ، أكبر منشأة لإعادة التدوير من زجاجة إلى زجاجة في الفلبين

ستضمن Value PETأن الزجاجات البلاستيكية المستخدمة والقابلة لإعادة التدوير بنسبة 100٪ ، وبالتالي ليست "ذات الاستخدام الفردي" ، يتم إعطاؤها حياة جديدة واستخدامها مرارًا وتكرارًا في اقتصاد دائري. تبلغ القدرة المتوقعة للمصنع 30.000 طن متري / سنويًا من الرقائق التي ستعيد تدوير ما يقرب من ملياري زجاجة بلاستيكية بإنتاج 16000 طن متري سنويًا من راتينج البولي إيثيلين تيريفثالات المعاد تدويره في المرحلة الأولى. سيتم بعد ذلك تركيب آلة بثق ثانية لاستهلاك الكميات المتبقية من الرقائق

استراتيجيتنا لإعادة التدوير

- تعزيز قدراتنا العالمية على إعادة التدوير
- المساهمة في الاقتصاد الدائري
- ضمان حلقة مغلقة بالكامل

DejaTMالعلامة التجارية - تسعى دائما لإغلاق الحلقة، لدينا مجموعة من DejaTMالمستدامة rPET / rPETمزيج رقائق، والكريات، والألياف والخيوط مصنوعة لإعادة صنعها مرة أخرى.

النمو القائم على الابتكار

يقود الابتكار النمو وهو أمر حيوي لاستدامة أعمالنا على المدى الطويل. أن تكون وسيلة مبتكرة للتنبؤ بمتطلبات السوق ، وإنشاء منتجات متطورة ، وتشجيع الإبداع في القوى العاملة لدينا والاستثمار بشكل كبير في البحث والتطوير

كما يعني ضمان أن عملياتنا وحلولنا تلبي الاحتياجات البيئية وتتماشى مع استراتيجيتنا للاستدامة. اعتمدنا ست فئات: ابتكار المنتجات، والابتكار في العمليات، والابتكار البيئي، والابتكار المفتوح، والتعاون الداخلي والخارجي.

يسلط الضوء على 2020

19.2 مليون دولار أمريكي في الإنفاق على البحث والتطوير

173 موظف في مجال البحث والتطوير

17 مركزًا للبحث والتطوير

94 براءة اختراع في 2020

(مطبقة وممنوحة) من إجمالي 884 براءة اختراع

أكثر من 300 مشروع تعاوني

ويلمان هيلث جارد® AMIC

لتلبية طلب المستهلكين على الحماية الفيروسية، انضمت ويلمان إنترناشيونال إلى شركة هيلث جارد، لتطوير مجموعة من الألياف الأساسية المضادة للفيروسات والميكروبات والبكتيريا. وتخفف أليافنا، عند علاجها باستخدام هيلث جارد® AMIC، من انتقال فيروس سارس-كوف-2 (COVID-19)

مؤشر الحيوية

أعمال المتخصصه PET

2021	2020
Target 34%	الحالي 35%
	الهدف 34%

أعمال الألياف

2021	2020
الهدف 22%	الفعلي 23%
	الهدف 22%

مؤشر الحيوية: الإيرادات المتأتية من مبيعات المنتجات المطورة خلال السنوات الخمس الماضية.

منتجات آمنة ومستدامة

لمزيد من المعلومات

لتقليل تأثيرنا على البيئة ، نقوم بتصميم وتطوير وتقديم المنتجات التي تلتزم بمعايير الجودة والاستدامة الأكثر صرامة. من التوريد المسؤول للمواد الخام إلى الحفاظ على أنظمة فعالة والاستثمار في تأثيرات دورة الحياة الكاملة لمنتجاتنا ، نواصل النمو بشكل مستدام مع التركيز على السلامة

معايير تصميم المنتج

إدارة الكيماويات / المواد الخطرة

وضع نهج وأهداف محسنة للتخلص التدريجي من المواد الكيميائية المعرضة للخطر

يتم تقييم المنتجات عبر المحافظ بحثًا عن مواد كيميائية أو مواد معدية.

أليات سلامه المنتج

عملية توصيف مخاطر الامتثال للمنتج (PCRC)

تقييمات PCRC تتضمن عملية المواد الخام التي تغطي مخاطر التصنيع وامتثال المنتج (التسجيل الكيميائي وسلامة الأغذية) مع التركيز على التركيبات الجديدة في الأسواق المستهدفة.

تم جمع مدخلات العملاء للحصول على معلومات التطبيق النهائية.

تم إجراء التقييم على 100٪ من منتجاتنا للتأثيرات المحتملة على البيئة وصحة الإنسان.

تكوين علاقات قوية مع العملاء

لمزيد من المعلومات

كما هو مذكور في قيمنا ، العميل هو سبب وجودنا. نحن نقدم لعملائنا منتجات ذات مستوى عالمي بأعلى جودة ونسعى إلى التحسينات المستمرة في كيفية تقديم خدماتنا. بالإضافة إلى تعزيز العلاقات على أساس مستمر ويومي ، نسعى بنشاط للحصول على التعليقات عبر أدوات مثل مؤشر رضا العملاء (CSI)، ومعدل الاحتفاظ بالعملاء (CRR)، وصافي نقاط الترويج (NPS)، ودمج التوصيات بشكل شامل. سنستمر في وضع العميل في صميم كيفية إدارة أعمالنا.

عام 2020 الفعلي: بشكل عام IVL	الهدف لعام 2020: IVLبشكل عام
CSI 86.16% · CRR 92% · NPS 57	CSI> 86٪

قطاعات الأعمال

تمت تغطاية قياس رضاء العملا من العمليات العالميه

100%

	CSI	CRR
PET	86.51%	95%
Fibers	85.86%	93%
التعبئه	84.81%	94%
Feedstocks	88.35%	93%
Wool	85.67%	93%
IOD	84.76%	85%
Recycling	87.13%	91%

الهدف 2021

IVLإجمالي CSI> 86٪

IVL CoMa2 الاستخدامات النهائية ومشاركة	IVL CoMashare[2]	منتجات أي.في.أل
تغليف الأطعمة والمشروبات	48%	PET, PTA, EG
HPC & Hygiene[1]	20%	PET, PEO, Surf., Hygiene Fibers
النفط والغاز	1%	أوكسيفويلز ، مواد تنشيطية
قطع غيار السيارات	10%	ألياف التنقل، ألياف نمط الحياة
الثياب	6%	ألياف نمط الحياة
المنزل والاثاث	5%	ألياف نمط الحياة ، PO ،PEO
الكهرباء والالكترونيات	3%	PET, NDC

ملاحظات: (1) منتجات المنزل والرعاية الشخصية والنظافة؛ (2) المنازل والعناية الشخصية والنظافة الصحية؛ (2) المنازل والعناية الشخصية والنظافة الصحية؛ (2) وتشمل منتجات النظافة حفاضات الأطفال، وسلس الكبار، ومنتجات العناية بالأنوثة، والمناديل القابلة للتصرف، فضلا عن التطبيقات الطبية (مثل الأقنعة والعباءات).

(2) كوما (هامش المساهمة) على أساس IVL 2020A؛ فوق السوق النهائي يمثل 94٪ من محفظة IVL. (3) 2020A

نحو الحياد الكربوني

طموحاتنا من أجل بيئة أفضل لكوكبنا

المدي البعيد (2050)

- **نحو اقتصاد دائري**
- الحد باستمرار من بصمتنا الكربونية
- تحسين الكفاءة البيئية التشغيلية
- شراء الطاقة المتجددة والمنخفضة الكربون
- تحسين استهلاك الموارد الطبيعية

متوسطة المدي (2025)

- انخفاض بنسبة 10٪ في كثافة غازات الدفيئة (النطاق 1 و 2)
- الكهرباء المتجددة 10٪ بحلول عام 2025 و 25٪ بحلول عام 2030
- 5٪ انخفاض في كثافة الطاقة
- 10٪ انخفاض في كثافة المياه
- تحويل 90٪ من النفايات من المكب

سنة الأساس 2020

قصيرة المدي (2021–2024)

- **تحديد الأهداف المستندة إلى العلم ((SBTs**
- **حدد هدف انبعاثات غازات الدفينة في النطاق 3 No الحالات الرئيسية لعدم الامتثال البيئي**

إدارة الطاقة

لمزيد من المعلومات

وتشمل استراتيجياتنا الرئيسية لتصبح محايدة من حيث الكربون الحد بنشاط من اعتمادنا على الطاقة التقليدية، وزيادة مزيج استخدام الطاقة المتجددة في عملياتنا اليومية، وتحسين الكفاءة البيئية التشغيلية.

تسيلط الضوء 2020

- انخفاض بنسبة 3٪ في إجمالي كثافة الطاقة مقارنة بنطاق تقرير عام 2019 8%
- زيادة في استهلاك الغاز الحيوي

قامت شركة UAB Orion Global PET، وهي فرعنا في ليتوانيا، بتركيب محطة للطاقة الشمسية بدلا من السياج، والتي تؤدي الوظائف المزدوجة لوضع علامات على الحدود وتوليد 55.82 ميجاوات ساعة من الكهرباء سنويا ليصل إجمالي الطاقة الشمسية في الموقع إلى 390,000 كيلووات ساعة.

إجمالي استهلاك الطاقة المتجددة

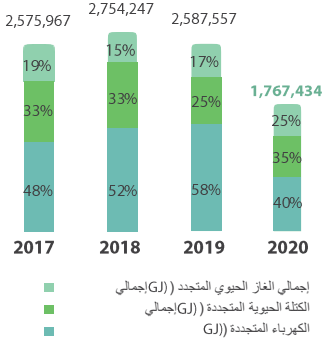

إجمالي استهلاك الطاقة

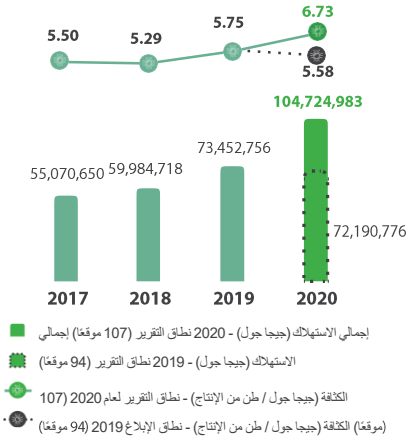

ة: يتم احتساب الكثافة على أساس الإنتاج الكلي بما في ذلك المبيعات بين الشركات.
زادت الطاقة في عام 2020 عندما استحوذت IVL على مصانع التكسير ، مما أدى إلى زيادة استهلاك الطاقة.

إنجازات 2013-2020

4٪ تخفيض في كثافة الطاقة

أهداف 2030

25٪ من استهلاك الكهرباء المتجددة

أهداف 2025

5٪ انخفاض في كثافة الطاقة

10٪ من استهلاك الكهرباء المتجددة

سنة الاساس 2020 *

إدارة غازات الدفيئة

لمزيد من المعلومات

نحن نعمل على تقليل بصمتنا الكربونية ودفع التحولات عبر سلسلة القيمة لدينا لتحقيق هدفنا المتمثل في خفض انبعاثات الغازات الدفيئة في النطاق 1 و 2 بحلول عام 2025.

2020 تسليط الضوء

5.6٪ انخفاض في كثافة غازات الدفيئة المشتركة (النطاق 1 و 2) مقارنةمع نطاق التقارير لعام 2019

إنجازات 2013-2020

انخفاض بنسبة 10٪ في كثافة غازات الدفيئة (النطاق 1 و 2)

أهداف 2025

انخفاض بنسبة 10٪ في كثافة غازات الدفيئة (النطاق 1 و 2)

* Base year 2020

إجمالي انبعاثات غازات الدفيئة (النطاق 1 و 2)

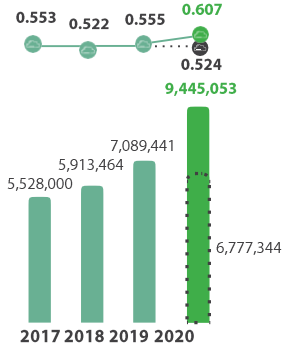

انبعاثات غازات الدفيئة غير المباشرة (النطاق 2)

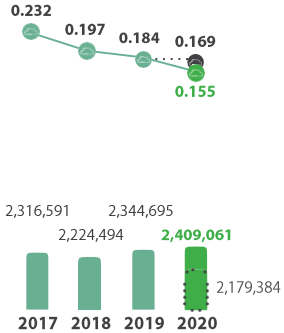

انبعاثات غازات الدفيئة المباشرة (النطاق 1)

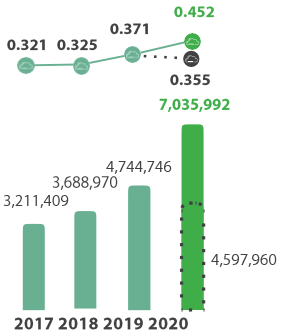

GHG emissions (tCO_2e) - 2020 Reporting Scope (107 sites)
GHG emissions (tCO_2e) - 2019 Reporting Scope (94 sites)
Intensity (tCO_2e / ton of production) - 2020 Reporting Scope (107 sites)
Intensity (tCO_2e / ton of production) - 2019 Reporting Scope (94 sites)

ملاحظة: يتم احتساب الكثافة على أساس الإنتاج الكلي بما في ذلك المبيعات بين الشركات.

زادت انبعاثات عام 2020 حيث استحوذت IVL على مصانع التكسير ، مما أدى إلى زيادة انبعاثات غازات الدفيئة.

في عام 2020، كانت تغطية جمع البيانات من نطاق غازات الدفيئة 3 100٪ للفئات أدناه

GHG (Scope 3)

نخطط لتوسيع الإبلاغ عن جميع الفئات ذات الصلة بأعمالنا بحلول عام 2023.

- النقل والتوزيع في المصب
- النقل والتوزيع
- السلع والخدمات المشتراة
- النفايات المتولدة في العمليات
- تنقل الموظفين وسفر العمل
- الوقود والطاقة
- الأنشطة ذات الصلة -

100%

محاسبة غازات الدفيئة والتحقق منها والضمان وفقًا لـ

ISO 14064-1 وISO 14064-3

لمزيد من المعلومات

ادارة المياه

نحن ندير مياهنا بمسؤولية ، بما في ذلك سحب المياه وتصريفها ، ونسعى إلى التحسينات المستمرة في إدارة المياه من خلال Rs. 3 لضمان المساءلة في مناطق الإجهاد المائي ، نجري بانتظام تقييمات الإجهاد المائي وتخفيف الآثار السلبية على البيئة والمجتمعات المحيطة بعملياتنا.

2020 تقييم الإجهاد المائي

%من عمليات IVL المحددة في مناطق الإجهاد المائي باستخدام أداة مخاطر المياه AQUEDUCT

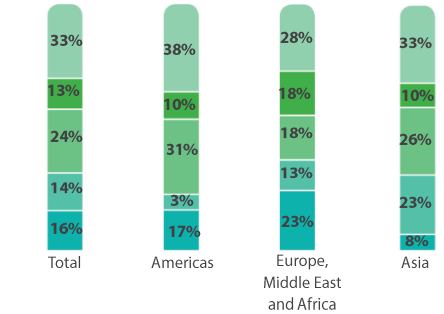

Extremely High ■ High ■ Medium to High ■ Low to Medium ■ Low

إجمالي المياه المعاد تدويرها / المعاد استخدامها

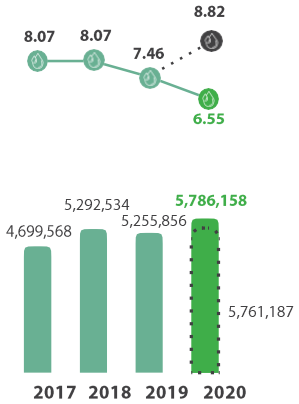

إجمالي سحب المياه

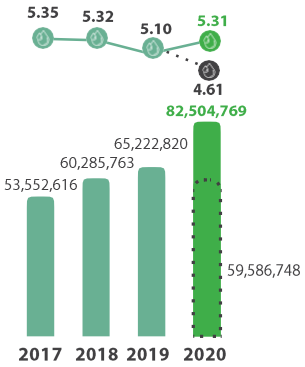

إجمالي حجم المياه المعاد تدويرها / المعاد استخدامها (م 3) - نطاق التقرير لعام 2020 (107 موقعًا)
الإجمالي للمياه المعاد تدويرها / المعاد استخدامها (م 3) - نطاق الإبلاغ 2019 (94 موقعًا) المياه المعاد تدويرها / المعاد استخدامها (٪) - نطاق الإبلاغ 2019 (94 موقعًا)) المياه المعاد تدويرها / المعاد استخدامها (٪) - نطاق الإبلاغ لعام 2020 (107 موقعًا)

إجمالي سحب المياه (م 3) - 2020 نطاق الإبلاغ (107 موقع) إجمالي سحب المياه (م 3) - 2019 نطاق الإبلاغ (94 موقعًا) الشدة (م 3/ طن من الإنتاج) - 2020 نطاق الإبلاغ (107 موقع) الكثافة (م 3/ طن من الإنتاج) - 2019 (94 Reporting Scope موقعًا)

ملاحظة: يتم احتساب الكثافة على أساس الإنتاج الكلي بما في ذلك المبيعات بين الشركات.
زادت المياه في عام 2020 عندما استحوذت IVL على مصانع التكسير ، مما أدى إلى زيادة سحب المياه.

أهداف 2025

10٪ تخفيض في كثافة الماء*

*سنة الأساس 2020

إنجازات 2013-2020

انخفاض بنسبة **7٪** في كثافة المياه الإجمالية

يسلط الضوء على 2020

انخفاض بنسبة **10٪** في إجمالي كثافة المياه مقارنة بنطاق تقرير عام 2019

زيادة بنسبة **10٪** في حجم المياه المعاد تدويرها / المعاد استخدامها عن عام 2019

إدارة المخلفات

لمزيد من المعلومات

يتماشى طموحنا لتقليل النفايات من عملياتنا مع تعهدنا بتحويل 90٪ من النفايات من مكب النفايات بحلول عام 2025. نحن نضمن أن نهجنا لإدارة النفايات يتوافق مع المتطلبات التنظيمية ، ويتجاوزها حيثما أمكن ذلك. وهذا يعني إنشاء قائمة جرد تفصيلية للنفايات وتطبيق تصميمات جديدة دائمًا لتعزيز الحد من النفايات وإعادة التدوير والاستعادة.

النفايات المحولة من المكب

الشهادة الذهبية

تم اعتماد النباتات بنسبة 90-95٪ غير خطرة

معدل تحويل النفايات..

الشهادة البلاتينية

تم اعتماد 5 محطات بأكثر من 95٪ من معدل تحويل النفايات الخطرة.

تم اعتماد 8 مصانع مع أكثر من 95٪ معدل تحويل النفايات غير الخطرة.

إجمالي النفايات

تم إنشاؤه ، والتخلص منه ، وإعادة استخدامه ، وإعادة تدويره ، واستعادته

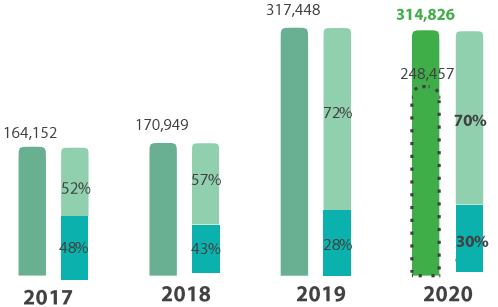

إجمالي المخلفات الخطرة

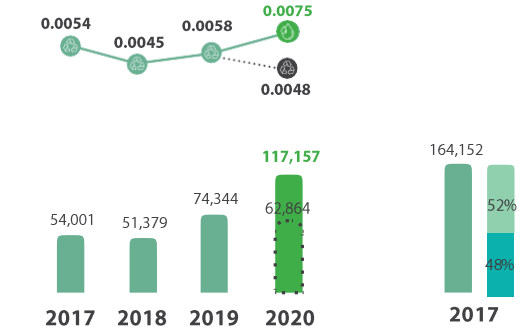

ملاحظة: يتم احتساب الكثافة على أساس الإنتاج الكلي بما في ذلك المبيعات بين الشركات.

إنجازات 2013-2020

زيادة إجمالي النفايات المحولة من المكب من **48٪** إلى **84٪**

أهداف2025

90٪ نفايات تم تحويلها من مكب النفايات

تسليط الضوء 2020

- كثافة النفايات الإجمالية = **0.0202** طن / طن من الإنتاج
- انخفاض بنسبة **17٪** في إجمالي كثافة النفايات الخطرة مقارنة بنطاق الإبلاغ لعام **2019**

جوائز التميز التشغيلي

لمزيد من المعلومات

جارية منذ عام 2017 ، تستند هذه الجائزة إلى الأداء الممتاز عبر 10 معايير بناءً على: الأداء المالي ، والأداء التشغيلي ، وأداء الاستدامة (البيئة والصحة والسلامة). يتم تحديد أفضل وحدات الأعمال من خلال قياس أدائها عبر هذه المعايير ويتم منحها في مؤتمر الإدارة العالمي السنوي (GMC).

فائز في أعمال الألياف:
إندوراما البوليستر صناعات (PCL.رايونغ)، تايلاند

الفائز في أعمال PET
PTإندوراما بوليبيت إندونيسيا (TIPPI)

الفائز بالأعمال PET: AlphaPet Inc.، الولايات المتحدة الأمريكية

IOD Business winner:
Indorama Ventures Oxides LLC. USA

لعطريات الأعمال الفائز:
إندوراما فنتشرز كويميكا S.L.U.,إسبانيا

الفائز في أعمال التغليف:
بيفباك (نيجيريا) المحدودة ، نيجيريا

تمكين الناس والمجتمعات

طموحاتنا لتحسين الحياة

المدي البعيد (2050)

- LTIFR<0.1 حالة لكل 200000 ساعة عمل
- حماية شعبنا وكوكبنا ، وتمكين المزيد من الازدهار
- التأثير الإيجابي على المجتمع من خلال تقديم قيمة اجتماعية واقتصادية وبيئية

المدي المتوسط (2025)

- LTIFR<0.5 حالة لكل 200000 ساعة عمل
- مليون مستهلك حول العالم على إعادة التدوير بحلول عام 2030

المدي القصير (2021–2024)

- معايير البيئة والصحة والسلامة التشغيلية وتعزيز مواهب البيئة والصحة والسلامة بحلول عام 2024
- 4يشارك حوالي 1000 منصب قيادي في تخطيط التعاقب حلول عام2023
- يشارك 3500 قائد في منهج تنمية القيادة بحلول عام 2024

العطاء لمجتمعاتنا

لمزيد من المعلومات

لأعمالنا تأثير إيجابي على المجتمعات التي نعمل فيها ، وسنواصل تحقيق قيمة اجتماعية وبيئية واقتصادية مستدامة. نحن نتصدى أيضًا للتحديات الرئيسية التي تواجه المجتمع العالمي من خلال الالتزام بأهداف التنمية المستدامة (SDGs). تركز إستراتيجيتنا على مستوى المجموعة بشأن مواطنة الشركات والمساهمات الخيرية على النمو الاقتصادي والابتكار والحفاظ على ترخيص اجتماعي مزدهر للعمل

النتائج والمخرجات

التعليم

- **وتلقى ما مجموعه 906 27 أشخاص تعليما بشأن إعادة التدوير وفصل النفايات.**
- تم تنزيل المواد التعليمية 725 مرة
- **٥١١ قميص من البولي ايثيلين تريفثالات معاد التدوير.**
- **4 مبادرات حول إعادة التدوير التعليم مع الجامعات الأعلى مرتبة في تايلاند.9 القطاع العام والمنظمات والحكومة المشاركة**

الترفيه

- **أكثر من 300 مبادرة تدعم رفاهية وصحة المجتمعات المحلية.**
- **10 مبادرات لدعم الفئات الضعيفة والفئات ذات الإعاقة ، وتحسين نوعية الحياة.**
- **13 مبادرة لدعم الأنشطة الرياضية لتعزيز الصحة العقلية والبدنية للأطفال.**
- **44 مبادرة لتوفير الاحتياجات الأساسية للمجتمعات المحلية خلال جائحة COVID-19.**

البيئه

- **ساعدت 28 منظمة / شريكًا في تعزيز إعادة تدوير PET من أجل البيئة.**
- **9434 كجم من زجاجات PET التي تم جمعها عالميًا لإعادة التدوير.**
- **تم تقليل 16.5 طن من مكافئ ثاني أكسيد الكربون الناتج عن إعادة تدوير الزجاجات بعد الاستهلاك.**

أنشطة المسؤولية الاجتماعية للشركات

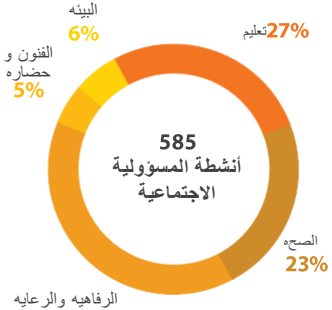

المشاركات الإجتماعيه

US$696,748
التكلفة المتوقعة
من الموظفين تطوع خلال ساعات العمل مدفوعة الأجر

33,607 hours
تطوع من قبل الموظفين خلال ساعات العمل مدفوعة الأجر

US$73,118
إجمالي النفقات الإدارية

US$250,528
مجموع العطاء العيني

الرقم الخاص بالمساهمة والأنشطة الاجتماعية مستثنى من مبادرات صندوق COVID-19 ومؤسسة IVL.

لمزيد من المعلومات

تعليم إعادة التدوير

في العام الماضي ، أصدرنا ووزعنا كتيب "دعنا نتعرف على أنواع البلاستيك وإعادة تدوير PETوفصل النفايات". تم إعداد مقطع الفيديو التعليمي الترفيهي وفصل النفايات باللغة الإسبانية ، بينما توفر الرسوم المتحركة الجديدة الخاصة بنا حول عملية إعادة تدوير PETخيارًا مرئيًا ممتعًا وسهل الفهم. لقد حققنا تقدمًا ملحوظًا في تعليم إعادة التدوير في عام 2020 على الرغم من الوباء.





أهداف 2030

تثقيف مليون مستهلك حول العالم بشأن إعادة التدوير

2020 تعليم إعادة التدوير				
60 المدارس	9 القطاع العام ، المنظمات والحكومة	34 تدريبات افتراضية	30 تدريبات الفصول الدراسية	732 ساعات التدريس
5 المناسبات العامة	24 محادثات إعادة التدوير	279 مقالات إعادة التدوير	725 تحميل المواد التعليميه لاعادة التدوير	96 تحميل فيديوهات تعليميه لاعادة التدوير
250 تبرعات صناديق اعادة التحميل	511 تبرعات بقمصان بي إ] تي	6 زيارات لمصانعإعادة التدوير	424,530 زجاجات مجمعة عالميا	إعادة الزجاجات الفارغه الي مصانع اعادة التدوي 6,109 kg.
	27,906 متلقي التدريبات	2,806 تلاميذ	153 معلمين	23,562 الجمهور والمجتمع

الاستثمار في أبنائنا

لمزيد من المعلومات

موظفونا هم أغلى ما نملك ونحن نستثمر بكثافة في القوى العاملة لدينا. نحن نركز على إنشاء فريق قيادة قوي يتمتع بالقدرات والخبرات المناسبة لدفع طموحاتنا وإنجازاتنا. من خلال استراتيجيات الإدارة المهنية وفرص التعلم والتطوير والوصول إلى الموارد العالمية ، نطور موظفينا ونكافئ الأداء القوي.

82
الجنسيات

25,207
إجمالي القوى العاملة

294
الموظفون ذوو الإعاقة

22%
التنوع بين الجنسين

تناقص الموظف

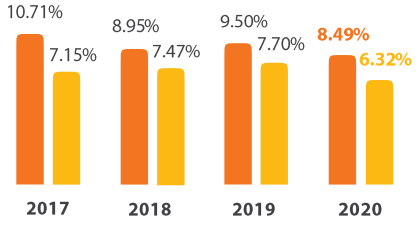

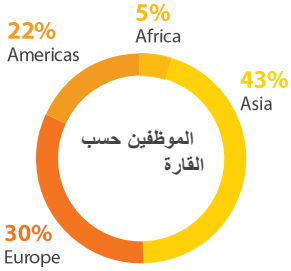

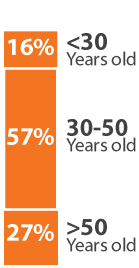

76.20%
الموظف صافي نقاط الترويج

82.8%
مشاركة الموظف

73.90%
مشاركة الموظف (موظف نشط)

متوسط ساعات التدريب
(hours/employee)

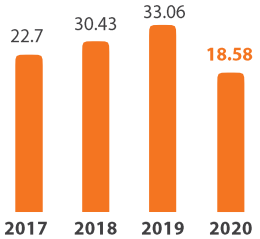

يسلط الضوء على 2020
429886 ساعة تدريب
2،070،050 دولارًا أمريكيًا
إجمالي تكلفة التدريب
91.51٪ معدل الاحتفاظ الإجمالي

الاهداف

شارك حوالي 1000 منصب قيادي في تخطيط التعاقب بحلول عام 2023
يشارك 3500 من القادة في منهج تنمية المهارات القيادية بحلول عام 2024

لمزيد من المعلومات

ضمان مكان عمل آمن ومفيد

تعتبر السلامة والصحة في العمل أمرًا بالغ الأهمية لقوة العمل لدينا وعملياتنا على مستوى العالم. نحن فخورون بكوننا مشغلًا مسؤولًا يحافظ على واجبنا في رعاية البيئة وموظفينا ، ونتجاوز بشكل روتيني الحد الأدنى من المتطلبات التشريعية. يضمن نظام الصحة والسلامة المهنية (OHS) الراسخ لدينا أن يفهم الجميع مسؤوليتهم في توفير بيئة عمل آمنة والحفاظ على عادات آمنة وصحية على أساس يومي داخل أعمالنا

تسليط الضوء 2020

- 772٪ شهادة ISO 45001: 2018 / OHSAS 18001: 2007
- تم تحسين TRIR من عام 2019
- تحسن LTIFR من 2019
- حقق ما مجموعه 44 (أكثر من 41٪) من مواقعنا هدف "صفر حوادث" في عام 2020.

معدل تكرار إصابة الوقت الضائع: (LTIFالحالات/000 200 ساعة عمل)R

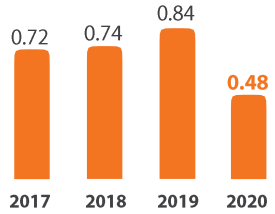

إجمالي معدل الإصابة القابل للتسجيل: TRIR (الحالات/000 200 ساعة عمل)

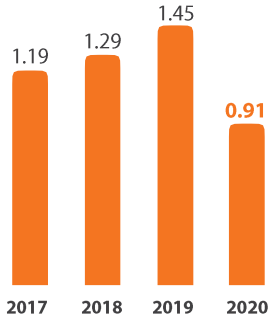

أهداف 2025

LTIFR <0.5 حالة لكل 200000 ساعة عمل

الإبلاغ عن البيانات والتحقق منها وضمان التقرير

100%

محاسبة غازات الدفيئة والتحقق منها و ضمان وفقا ل
ISO 14064-1 وISO 14064-3
بواسطة مدقق حسابات مستقل

100%

شهادة الإبلاغ و
ضمان وفقًا لمعايير GRI وإطار عمل IR> < وAA1000AS بواسطة مدقق حسابات مستقل

تم إعداد هذا التقرير وفقًا للخيار الأساسي لمعايير المبادرة العالمية لإعداد التقارير (GRI) وإطار العمل الدولي للتقارير المتكاملة التابع للمجلس الدولي لإعداد التقارير (IRC) العام 2021

جهات الاتصال والتعليقات

Sustainability@indorama.net

تقرير الاستدامة
2020

For More Information

التقرير السنوي
2020

For More Information

INDORAMA VENTURES PUBLIC COMPANY LIMITED

75/102 Ocean Tower 2, 37th Floor
Soi Sukhumvit 19 (Wattana), Bangkok 10110 Thailand
Telephone: +662 661 6661 Fax: +662 661 6664-5

www.indoramaventures.com

This Sustainability Report is printed on 100% recycled paper.
The text in the report was printed using natural soy ink.